



Hoe ruitenwissers
achteraan vervangen bij
een **VW Passat B8
Variant (3G5, CB5)** –
vervangingshandleiding

EENDERE VIDEO-TUTORIAL



Deze video toont de vervangingsprocedure van een eender auto-onderdeel in een andere auto.

Belangrijk!

Deze vervangingsprocedure kan worden toegepast voor de volgende voertuigen:
 VW Passat B8 Variant (3G5, CB5) 1.4 TSI, VW Passat B8 Variant (3G5, CB5) 2.0 TDI,
 VW Passat B8 Variant (3G5, CB5) 2.0 TDI 4motion, VW Passat B8 Variant (3G5, CB5)
 1.6 TDI, VW Passat B8 Variant (3G5, CB5) 1.4 TSI 4motion, VW Passat B8 Variant
 (3G5, CB5) 1.8 TSI, VW Passat B8 Variant (3G5, CB5) 2.0 TSI, VW Passat B8 Variant
 (3G5, CB5) 2.0 TSI 4motion, VW Passat B8 Variant (3G5, CB5) 1.4 GTE Hybrid, VW
 Passat B8 Variant (3G5, CB5) 1.5 TSI

De stappen kunnen lichtjes variëren, afhankelijk van het ontwerp van de wagen.

Deze tutorial werd gemaakt op basis van de vervangingsprocedure voor een eender auto-onderdeel op: VW Touran I (1T3) 1.6 TDI

VERVANGING: RUITENWISSERS – VW PASSAT B8
VARIANT (3G5, CB5). OVERZICHT MET GEREEDSCHAP
DAT U NODIG HEBT:



- Platte schroevendraaier

Koop gereedschap


Vervanging: ruitenwissers – VW Passat B8 Variant (3G5, CB5). AUTODOC beveelt aan:

- Alle werkzaamheden moeten worden verricht met stilstaande motor.

VERVANGING: RUITENWISSERS – VW PASSAT B8 VARIANT (3G5, CB5). ONDERNEEM DE VOLGENDE STAPPEN:


1

Zet het contact aan. Schuif de ruitenwischerhendel naar beneden.




2

Zet het contact uit. In de onderhoudsmodus staan de ruitenwissers in de bovenste stand.




3

Leg de nieuwe ruitenwissers klaar.



4

Trek de wisserarm weg van het glasoppervlak tot het stopt.



5

Druk de klem in. Verwijder het blad van de ruitenwisserarm.




Vervanging: ruitenwissers – VW Passat B8 Variant (3G5, CB5). Tip van AUTODOC:

- Bij vervanging van het ruitenwisserblad dient u voorzichtig te zijn om te voorkomen dat de geveerde ruitenwisserarm tegen de ruit slaat.

6


Installeer het nieuwe ruitenwisserblad en druk de ruitenwisserarm voorzichtig op de ruit.



Vervanging: ruitenwissers – VW Passat B8 Variant (3G5, CB5). Deskundigen bevelen aan:

- Raak het wisserblad niet aan de werkende rubberen rand aan om schade aan de laag grafiet te vermijden.

- 7** Zet het contact aan. Schuif de ruitenwischerhendel naar beneden. Hierdoor schakelt u de ruitenwissers van de onderhoudsmodus over naar de bedrijfsmodus.



Vervanging: ruitenwissers – VW Passat B8 Variant (3G5, CB5). De experts van AUTODOC bevelen aan:

- Zorg ervoor dat de rubberen strook van het blad strak tegen het glas aandrukt over de hele lengte.

GOED GEDAAN! 

BEKIJK MEER TUTORIALS

AUTODOC – TOPKWALITEIT EN BETAALBARE AUTO-ONDERDELEN ONLINE

AUTODOC'S MOBIELE APP: GRIJP GEWELDIGE AANBIEDINGEN, TERWIJL U COMFORTABEL WINKELT

AUTODOC

GET IT ON
Google Play

Download on the
App Store

Download

**EEN GEWELDIG AANBOD AAN RESERVEONDERDELEN
VOOR UW AUTO**

RUITENWISSERS: EEN OMVANGRIJK AANBOD

(i) UITSLUITING VAN VERANTWOORDELIJKHEID:

Das document bevat alleen algemene aanbevelingen die te pas kunnen komen als u bezig bent met reparatie of vervanging van onderdelen. AUTODOC is niet aansprakelijk voor verliezen, verwondingen of schade aan eigendommen die bij het repareren of vervangen kunnen optreden door een verkeerde toepassing of een verkeerde interpretatie van de ter beschikking gestelde informatie.

AUTODOC is niet aansprakelijk voor eventuele fouten en onduidelijkheden in deze handleiding. De informatie wordt alleen ter beschikking gesteld om te verduidelijken en is geen alternatief voor instructies van deskundigen.

AUTODOC is niet aansprakelijk voor de verkeerde of gevaarlijke toepassing van apparatuur, werktuig en auto-onderdelen. AUTODOC geeft het dringende advies om voorzichtig te zijn en zich aan de veiligheidsvoorschriften te houden als er sprake is van een reparatie of een vervanging. En denkt u eraan: het gebruik van auto-onderdelen met een minderwaardige kwaliteit is geen garantie voor de vereiste verkeersveiligheid.

© Copyright 2021 – Alle content, met name teksten, foto's en grafieken zijn als intellectueel eigendom geregistreerd. Alle rechten, met inbegrip van vermenigvuldiging, publicatie, bewerking en vertaling, zijn voorbehouden, AUTODOC GmbH.