



Hoe brandstoffilter
vervangen bij een
Mercedes Vito W639 –
vervangingshandleiding

TUTORIAL




Belangrijk!

Deze vervangingsprocedure kan worden toegepast voor de volgende voertuigen: MERCEDES-BENZ G-Klasse SUV (W461) G 280 CDI (461.304, 461.346, 461.370, 461.334, 461.339,...), MERCEDES-BENZ SPRINTER 3,5-t Bus (906) 318 CDI 3.0 (906.731, 906.733, 906.735), MERCEDES-BENZ SPRINTER 3,5-t Open laadbak/ Chassis (906) 313 CDI 2.2 4x4 (906.131, 906.133, 906.135), MERCEDES-BENZ C-Klasse T-modell (S203) C 220 CDI (203.208), MERCEDES-BENZ VITO / MIXTO Bestelwagen (W639) 122 CDI 3.0, MERCEDES-BENZ VITO Bus (W639) 122 CDI 3.0, MERCEDES-BENZ VIANO (W639) CDI 3.0 (639.811, 639.813, 639.815), MERCEDES-BENZ A-Klasse (W169) A 200 CDI (169.308, 169.008), MERCEDES-BENZ E-Klasse T-modell (S211) E 220 T CDI, MERCEDES-BENZ E-Klasse Sedan (W211) E 220 CDI, MERCEDES-BENZ S-Klasse Sedan (W221) S 350 CDI, MERCEDES-BENZ SPRINTER 2-t Bus (901, 902) 216 CDI 2.7, MERCEDES-BENZ SPRINTER 3-t Bus (903) 316 CDI 2.7, MERCEDES-BENZ SPRINTER 2-t Bestelwagen (901, 902) 216 CDI 2.7, MERCEDES-BENZ SPRINTER 2-t Open laadbak/ Chassis (901, 902) 216 CDI 2.7, (+ 178)

De stappen kunnen lichtjes variëren, afhankelijk van het ontwerp van de wagen.

VERVANGING: BRANDSTOFFILTER – MERCEDES VITO W639. GEREEDSCHAP DAT U DAARBIJ NODIG HEBT:



- Momentsleutel
- Slagmoerdop №7
- Slagmoerdop №8
- Platte Schroevendraaier
- Ratelsleutel
- Vloeistof opvangbak
- Spatbordbeschermer


KOOP GEREEDSCHAP

Vervanging: brandstoffilter – Mercedes Vito W639. Tip van AUTODOC:

- Garandeer voldoende ventilatie van de werkplaats. Brandstofdampen zijn giftig.
- NB: alle werkzaamheden aan de auto Mercedes Vito W639 dienen uitgevoerd te worden bij een uitgeschakelde motor.

VOER DE VERVANGING IN DE VOLGENDE VOLGORDE UIT:

1 Open de motorkap.




2 Gebruik een beschermhoes om beschadiging van lak en kunststof onderdelen van de auto te voorkomen.

3 Bereid een container voor om vloeistof op te vangen.



4 Maak de bevestiging van de brandstoffilter los. Gebruik een dopsleutel Nr.8. Gebruik een ratelsleutel.




- 5** Maak de bevestigingsklemmen van de brandstoffilterleidingen los. Gebruik een platte schroevendraaier. Gebruik een dopsleutel Nr.7. Gebruik een ratelsleutel.



Vervanging: brandstoffilter – Mercedes Vito W639. De experts van AUTODOC bevelen aan:

- Wees voorzichtig! Er kan brandstof lekken uit de filterbehuizing en slangen.

- 6** Ontkoppel de slangen van het brandstoffilter. Gebruik een platte schroevendraaier.



- 7** Verwijder de brandstoffilter.



- 8** Installeer een nieuwe brandstoffilter.



Vervanging: brandstoffilter – Mercedes Vito W639. Tips van de experts van AUTODOC:

- Zorg ervoor dat de brandstoffilter in de juiste positie geplaatst is. Houd rekening met de richtingsmarkering van de brandstofstroom.
- Tijdens de installatie moet u voorkomen dat er stof en vuil in het brandstoffilterhuis komt.
- Opgelet! Maak gebruik van hoogwaardige filters – Mercedes Vito W639.

9

Koppel de slangen aan het brandstoffilter.




10

Span de bevestigingsklemmen van de brandstoffilterleidingen aan. Gebruik een dopsleutel Nr.7. Gebruik een ratelsleutel.




11

Span de bevestigingen van de brandstoffilter aan. Gebruik een dopsleutel Nr.8. Gebruik een momentsleutel. Draai deze vast tot een koppel van 5 Nm.




12 Laat de motor enkele minuten draaien. Dit is noodzakelijk om te garanderen dat de component correct werkt.



13 Schakel de motor uit.

14 Verwijder de beschermhoes van het spatbord.

15 Sluit de motorkap.



Vervanging: brandstoffilter – Mercedes Vito W639. De experts van AUTODOC bevelen aan:

- Zorg er omwille van het milieu voor dat gebruikte filters op speciale afvalverzamelplaatsen gedeponeerd worden.

GOED GEDAAN! 

BEKIJK MEER TUTORIALS

AUTODOC – TOPKWALITEIT EN BETAALBARE AUTO- ONDERDELEN ONLINE

AUTODOC'S MOBIELE APP: GRIJP GEWELDIGE AANBIEDINGEN,
TERWIJL U COMFORTABEL WINKELT



+ AUTODOC

GET IT ON
Google Play

Download on the
App Store

Download

**EEN GEWELDIG AANBOD AAN RESERVEONDERDELEN
VOOR UW AUTO**

KOOP RESERVEONDERDELEN VOOR MERCEDES

BRANDSTOFFILTER: EEN OMVANGRIJK AANBOD

**SELECTEER AUTO-ONDERDELEN VOOR MERCEDES VITO
W639**

BRANDSTOFFILTER VOOR MERCEDES: NU KOPEN

**BRANDSTOFFILTER VOOR MERCEDES VITO W639: DE
BESTE AANBIEDINGEN EN DEALS**

UITSLUITING VAN VERANTWOORDELIJKHEID:

Das document bevat alleen algemene aanbevelingen die te pas kunnen komen als u bezig bent met reparatie of vervanging van onderdelen. AUTODOC is niet aansprakelijk voor verliezen, verwondingen of schade aan eigendommen die bij het repareren of vervangen kunnen optreden door een verkeerde toepassing of een verkeerde interpretatie van de ter beschikking gestelde informatie.

AUTODOC is niet aansprakelijk voor eventuele fouten en onduidelijkheden in deze handleiding. De informatie wordt alleen ter beschikking gesteld om te verduidelijken en is geen alternatief voor instructies van deskundigen.

AUTODOC is niet aansprakelijk voor de verkeerde of gevaarlijke toepassing van apparatuur, werktuig en auto-onderdelen. AUTODOC geeft het dringende advies om voorzichtig te zijn en zich aan de veiligheidsvoorschriften te houden als er sprake is van een reparatie of een vervanging. En denkt u eraan: het gebruik van auto-onderdelen met een minderwaardige kwaliteit is geen garantie voor de vereiste verkeersveiligheid.

© Copyright 2023 – Alle content, met name teksten, foto's en grafieken zijn als intellectueel eigendom geregistreerd. Alle rechten, met inbegrip van vermenigvuldiging, publicatie, bewerking en vertaling, zijn voorbehouden, AUTODOC SE.