




Hoe het derde remlicht
te vervangen van de **Ford**
Transit Mk7 van –
handleiding

TUTORIAL



Belangrijk!

Deze vervangingsprocedure kan worden toegepast voor de volgende voertuigen: FORD Grand C-Max (DXA/CB7, DXA/CEU) 2.0 TDCi, FORD MONDEO IV Turnier (BA7) 2.0 TDCi, FORD MONDEO IV (BA7) 2.0 TDCi, FORD GALAXY (WA6) 2.0 TDCi, FORD S-MAX (WA6) 2.0 TDCi, FORD C-Max II (DXA/CB7, DXA/CEU) 2.0 TDCi, FORD S-MAX (WA6) 2.2 TDCi, FORD MONDEO IV (BA7) 2.2 TDCi, FORD MONDEO IV Turnier (BA7) 2.2 TDCi, FORD FOCUS III Saloon 2.0 TDCi, FORD FOCUS III 2.0 TDCi, FORD FOCUS III Turnier 2.0 TDCi, FORD GALAXY (WA6) 2.2 TDCi, FORD Focus II Station wagon (DA_, FFS, DS) 2.0 TDCi, FORD Focus II Hatchback (DA_, HCP, DP) 2.0 TDCi, (+ 38)

De stappen kunnen lichtjes variëren, afhankelijk van het ontwerp van de wagen.

U HEEFT NODIG:



- Contactspray
- Torx-bit T25
- Ratelschroevendraaier


KOOP GEREEDSCHAP

AUTODOC raadt aan:


- Alle werkzaamheden moeten worden uitgevoerd met uitgeschakeld contact.

VOER DE STAPPEN VOOR VERVANGING ALS VOLGT UIT:


- 1** Schroef de bevestigingen van het derde remlicht los. Gebruik een Torx-bit T25. Gebruik een ratelschroevendraaier.



- 2** Verwijder de bevestigingsschroeven.



- 3** Verwijder het derde remlicht.



- 4** Haal de stekker uit het derde remlicht.



5

Behandel de stekker van het derde remlicht. Gebruik een contactspray.




6

Verbind de stekker met het nieuwe remlicht.



7

Installeer het nieuwe derde remlicht.




8

Breng de bevestigingsschroeven aan.



9

Draai de bevestigingsschroeven van het derde remlicht vast. Gebruik een Torx-bit T25. Gebruik een ratelschroevendraaier.



10

Controleer of het nieuwe onderdeel werkt.



GOED GEDAAN! 

BEKIJK MEER TUTORIALS

AUTODOC – TOPKWALITEIT EN BETAALBARE AUTO- ONDERDELEN ONLINE

AUTODOC'S MOBIELE APP: GRIJP GEWELDIGE AANBIEDINGEN,
TERWIJL U COMFORTABEL WINKELT



+ AUTODOC

GET IT ON
Google Play

Download on the
App Store

Download

**EEN GEWELDIG AANBOD AAN RESERVEONDERDELEN
VOOR UW AUTO**

KOOP RESERVEONDERDELEN VOOR FORD

DERDE REMLICHT: EEN OMVANGRIJK AANBOD

**SELECTEER AUTO-ONDERDELEN VOOR FORD TRANSIT
MK7 VAN**

DERDE REMLICHT VOOR FORD: NU KOPEN

**DERDE REMLICHT VOOR FORD TRANSIT MK7 VAN: DE
BESTE AANBIEDINGEN EN DEALS**

UITSLUITING VAN VERANTWOORDELIJKHEID:

Das document bevat alleen algemene aanbevelingen die te pas kunnen komen als u bezig bent met reparatie of vervanging van onderdelen. AUTODOC is niet aansprakelijk voor verliezen, verwondingen of schade aan eigendommen die bij het repareren of vervangen kunnen optreden door een verkeerde toepassing of een verkeerde interpretatie van de ter beschikking gestelde informatie.

AUTODOC is niet aansprakelijk voor eventuele fouten en onduidelijkheden in deze handleiding. De informatie wordt alleen ter beschikking gesteld om te verduidelijken en is geen alternatief voor instructies van deskundigen.

AUTODOC is niet aansprakelijk voor de verkeerde of gevaarlijke toepassing van apparatuur, werktuig en auto-onderdelen. AUTODOC geeft het dringende advies om voorzichtig te zijn en zich aan de veiligheidsvoorschriften te houden als er sprake is van een reparatie of een vervanging. En denkt u eraan: het gebruik van auto-onderdelen met een minderwaardige kwaliteit is geen garantie voor de vereiste verkeersveiligheid.

© Copyright 2023 – Alle content, met name teksten, foto's en grafieken zijn als intellectueel eigendom geregistreerd. Alle rechten, met inbegrip van vermenigvuldiging, publicatie, bewerking en vertaling, zijn voorbehouden, AUTODOC SE.