



Hoe transmissieolie voor
handgeschakelde
versnellingsbak
vervangen bij een **SEAT**
MARBELLA

Bestelwagen (028A) –
vervangingshandleiding

EENDERE VIDEO-TUTORIAL



Deze video toont de vervangingsprocedure van een eender auto-onderdeel in een andere auto.

Belangrijk!

Deze vervangingsprocedure kan worden toegepast voor de volgende voertuigen:
SEAT MARBELLA Bestelwagen (028A) 0.8, SEAT MARBELLA Bestelwagen (028A) 0.9,
SEAT MARBELLA Bestelwagen (028A) 0.9 Cat

De stappen kunnen lichtjes variëren, afhankelijk van het ontwerp van de wagen.

Deze tutorial werd gemaakt op basis van de vervangingsprocedure voor een eender auto-onderdeel op: SKODA Fabia I Combi (6Y5) 1.2

VERVANGING: TRANSMISSIEOLIE VOOR
HANDGESCHAKELDE VERSNELLINGSBAK – SEAT
MARBELLA BESTELWAGEN (028A). OVERZICHT MET
GEREEDSCHAP DAT U NODIG HEBT:



- Staalborstel
- Universele reinigingspray
- inbus bit nr. H17
- Dopsleutel nr.12
- Kruisschroevendraaier
- Momentsleutel
- Trechter
- Olieerversingsbak
- Spatbordbeschermer

Koop gereedschap

Vervanging: transmissieolie voor handgeschakelde versnellingsbak – SEAT MARBELLA Bestelwagen (028A). AUTODOC beveelt aan:

- Alle werkzaamheden moeten worden verricht met stilstaande motor.


VERVANGING: TRANSMISSIEOLIE VOOR HANDGESCHAKELDE VERSNELLINGSBAK – SEAT MARBELLA BESTELWAGEN (028A). AANBEVOLEN VOLGORDE VAN STAPPEN:

- 1 Open de motorkap.
- 2 Gebruik een beschermhoes om beschadiging van lak en kunststof onderdelen van de auto te voorkomen.
- 3 Vijzel de auto op met behulp van een krik of zet de auto boven een reparatiekuil.

Vervanging: transmissieolie voor handgeschakelde versnellingsbak – SEAT MARBELLA Bestelwagen (028A). Tip:

- Het voertuig dient op een vlakke ondergrond te staan, en indien er een hoek is, dient de afvoerstop zich steeds op het laagste punt te bevinden.

- 4 Schroef de bevestigingen van de onderste geluidsisolatie los. Gebruik een dopsleutel Nr.12. Gebruik een kruisschroevendraaier.



5 Verwijder de onderste geluidsisolatie.




6 Reinig het gedeelte rondom het afvoergat van de oliepan. Gebruik een staalborstel. Gebruik allesreiniger.




AUTODOC raadt aan:

- Vervanging: transmissieolie voor handgeschakelde versnellingsbak – SEAT MARBELLA Bestelwagen (028A). Wacht een paar minuten af na het aanbrengen van de spray.

7 Zet een olie opvangbak van ten minste 2 liter onder het afvoergat.



8 Schroef de aftapplug los. Gebruik inbussleutel nr. H17.



9

Voer de gebruikte olie af.



Vervanging: transmissieolie voor handgeschakelde versnellingsbak – SEAT MARBELLA Bestelwagen (028A). De experts van AUTODOC bevelen aan:

- Let op! De olie kan heet zijn.

10

Reinig het oppervlak rondom de vulopening van het versnellingsbakhuis. Gebruik een staalborstel. Gebruik allesreiniger.



Vervanging: transmissieolie voor handgeschakelde versnellingsbak – SEAT MARBELLA Bestelwagen (028A). Tip van AUTODOC:

- Wacht enkele minuten na het aanbrengen van de spray.

11

Draai de vuldop van het versnellingsbakhuis los. Gebruik inbussleutel nr. H17.



- 12** Schroef de nieuwe afvoerplug erin en draai deze vast. Gebruik inbussleutel nr. H17. Gebruik een momentsleutel. Draai deze vast tot een koppel van 32 Nm.



- 13** Steek de trechter erin. Giet de olie in de versnellingsbak via de vulopening. Benodigde hoeveelheid olie: 1.5 liter.



Vervanging: transmissieolie voor handgeschakelde versnellingsbak – SEAT MARBELLA Bestelwagen (028A). Tips van de experts van AUTODOC:

- Gebruik de olie aanbevolen door de fabrikant.

- 14** Draai de vuldop van het versnellingsbakhuis vast. Gebruik inbussleutel nr. H17. Gebruik een momentsleutel. Draai deze vast tot een koppel van 32 Nm.



15

Reinig het oppervlak rondom de vulopening van het versnellingsbakhuis. Gebruik allesreiniger.



16

Installeer de onderste geluidsisolatie.



17

Schroef de bevestigingen van de onderste geluidsisolatie vast. Gebruik een dopsleutel Nr.12. Gebruik een kruisschroevendraaier.



18

Laat de wagen zaken.

19

Verwijder de beschermhoes van het spatbord.

20

Sluit de motorkap.

GOED GEDAAN! 

BEKIJK MEER TUTORIALS

AUTODOC – TOPKWALITEIT EN BETAALBARE AUTO-ONDERDELEN ONLINE

AUTODOC'S MOBIELE APP: GRIJP GEWELDIGE AANBIEDINGEN, TERWIJL U COMFORTABEL WINKELT



+ AUTODOC

GET IT ON
Google Play

Download on the
App Store

Download

EEN GEWELDIG AANBOD AAN RESERVEONDERDELEN VOOR UW AUTO

TRANSMISSIEOLIE VOOR HANDGESCHAKELDE VERSNELLINGSBAK: EEN OMVANGRIJK AANBOD

UITSLUITING VAN VERANTWOORDELIJKHEID:

Das document bevat alleen algemene aanbevelingen die te pas kunnen komen als u bezig bent met reparatie of vervanging van onderdelen. AUTODOC is niet aansprakelijk voor verliezen, verwondingen of schade aan eigendommen die bij het repareren of vervangen kunnen optreden door een verkeerde toepassing of een verkeerde interpretatie van de ter beschikking gestelde informatie.

AUTODOC is niet aansprakelijk voor eventuele fouten en onduidelijkheden in deze handleiding. De informatie wordt alleen ter beschikking gesteld om te verduidelijken en is geen alternatief voor instructies van deskundigen.

AUTODOC is niet aansprakelijk voor de verkeerde of gevaarlijke toepassing van apparatuur, werktuig en auto-onderdelen. AUTODOC geeft het dringende advies om voorzichtig te zijn en zich aan de veiligheidsvoorschriften te houden als er sprake is van een reparatie of een vervanging. En denkt u eraan: het gebruik van auto-onderdelen met een minderwaardige kwaliteit is geen garantie voor de vereiste verkeersveiligheid.

© Copyright 2022 – Alle content, met name teksten, foto's en grafieken zijn als intellectueel eigendom geregistreerd. Alle rechten, met inbegrip van vermenigvuldiging, publicatie, bewerking en vertaling, zijn voorbehouden, AUTODOC GmbH.