



Hoe multiriem vervangen
bij een **PEUGEOT 308 I**
CC (4B) –
vervangingshandleiding

EENDERE VIDEO-TUTORIAL



Deze video toont de vervangingsprocedure van een eender auto-onderdeel in een andere auto.

Belangrijk!

Deze vervangingsprocedure kan worden toegepast voor de volgende voertuigen:
PEUGEOT 308 I CC (4B) 1.6 16V

De stappen kunnen lichtjes variëren, afhankelijk van het ontwerp van de wagen.

Deze tutorial werd gemaakt op basis van de vervangingsprocedure voor een eender auto-onderdeel op: PEUGEOT 207 Hatchback 1.6 16V VTi

VERVANGING: MULTIRIEM – PEUGEOT 308 I CC (4B).
BENODIGD GEREEDSCHAP:



• Combinatiesleutel Nr.30

• Spatbordbeschermer

Koop gereedschap

AUTODOC raadt aan:

- NB: alle werkzaamheden aan de auto PEUGEOT 308 I CC (4B) dienen uitgevoerd te worden bij een uitgeschakelde motor.

VOER DE VERVANGING IN DE VOLGENDE VOLGORDE UIT:

1 Open de motorkap.

2 Gebruik een beschermhoes om beschadiging van lak en kunststof onderdelen van de auto te voorkomen.

3 Trek de multiriemspanner opzij. Gebruik een combinatie steeksleutel Nr.30.



4 Haal de multiriem weg.



Vervanging: multiriem – PEUGEOT 308 I CC (4B). Tip van AUTODOC:

- Controleer de staat van de riemspanner en de vrijlooppoelie en vervang deze indien nodig.

5 Plaats de riemspanner weer in zijn oorspronkelijke positie.


6 Plaats de multiriem.




AUTODOC raadt aan:

- Zorg ervoor dat de multiriem nauwsluitend op alle spanners en rollen past.


7 Trek de multiriemspanner opzij. Gebruik een combinatie steeksleutel Nr.30.



8 Breng de v-snaar om de krukspoelie aan.



9 Plaats de riemspanner weer in zijn oorspronkelijke positie.



- 10 Verwijder de beschermhoes van het spatbord.
- 11 Sluit de motorkap.
- 12 Laat de motor enkele minuten draaien. Dit is noodzakelijk om te garanderen dat de component correct werkt.
- 13 Schakel de motor uit.

GOED GEDAAN! 

[BEKIJK MEER TUTORIALS](#)

AUTODOC – TOPKWALITEIT EN BETAALBARE AUTO-ONDERDELEN ONLINE

AUTODOC'S MOBILE APP: GRIJP GEWELDIGE AANBIEDINGEN, TERWIJL U COMFORTABEL WINKELT

AUTODOC

GET IT ON
 Google Play

Download on the
 App Store

Download

**EEN GEWELDIG AANBOD AAN RESERVEONDERDELEN
VOOR UW AUTO**

MULTIRIEM: EEN OMVANGRIJK AANBOD

(i) UITSLUITING VAN VERANTWOORDELIJKHEID:

Das document bevat alleen algemene aanbevelingen die te pas kunnen komen als u bezig bent met reparatie of vervanging van onderdelen. AUTODOC is niet aansprakelijk voor verliezen, verwondingen of schade aan eigendommen die bij het repareren of vervangen kunnen optreden door een verkeerde toepassing of een verkeerde interpretatie van de ter beschikking gestelde informatie.

AUTODOC is niet aansprakelijk voor eventuele fouten en onduidelijkheden in deze handleiding. De informatie wordt alleen ter beschikking gesteld om te verduidelijken en is geen alternatief voor instructies van deskundigen.

AUTODOC is niet aansprakelijk voor de verkeerde of gevaarlijke toepassing van apparatuur, werktuig en auto-onderdelen. AUTODOC geeft het dringende advies om voorzichtig te zijn en zich aan de veiligheidsvoorschriften te houden als er sprake is van een reparatie of een vervanging. En denkt u eraan: het gebruik van auto-onderdelen met een minderwaardige kwaliteit is geen garantie voor de vereiste verkeersveiligheid.

© Copyright 2021 – Alle content, met name teksten, foto's en grafieken zijn als intellectueel eigendom geregistreerd. Alle rechten, met inbegrip van vermenigvuldiging, publicatie, bewerking en vertaling, zijn voorbehouden, AUTODOC GmbH.