



Hoe dynamo van een
auto te vervangen

TUTORIAL



BENODIGDE GEREEDSCHAPPEN:



- Combinatiesleutel
- Slagmoerdop
- Ratelsleutel
- Spatbordbeschermer

KOOP GEREEDSCHAP

Let op!

- Als u verzuimt om uw dynamo tijdig te laten nakijken, kan dit leiden tot een slechte werking en een constant onderladen of volledig ontladen accu die uiteindelijk defect raakt. Als een van deze situaties zich voordoet, is het onmogelijk om uw auto op de normale manier te starten.
- Alle werkzaamheden moeten worden uitgevoerd met uitgeschakelde en afgekoelde motor.
- Ontkoppel de accupolen niet zolang de motor nog draait.
- Isoleer de accupolen om kortsluiting te voorkomen.

1

Ontkoppel de negatieve pool van de accu.



2


Verwijder alle onderdelen die de toegang tot de dynamo en het mechanisme voor de riemspanning ervan belemmeren.

3


Haal de spanning van de aandrijfriem van de dynamo.




4 Verwijder de aandrijfriem van de dynamo.



5 Ontkoppel de bedrading nadat de klemmen ervan zijn losgemaakt.



6 Schroef de bevestigingen van de dynamo los.



7 Verwijder de dynamo.



8 Installeer het nieuwe onderdeel.

9 Zet de bevestigingen van de dynamo vast.

10 Sluit de bedrading aan door de klemmen vast te zetten.

11 Installeer de aandrijfriem van de dynamo.

12 Stel de spanning van de aandrijfriem van de dynamo af.

13 Installeer alle onderdelen die zijn verwijderd in omgekeerde volgorde.

AUTODOC – TOPKWALITEIT EN BETAALBARE AUTO-ONDERDELEN ONLINE

AUTODOC'S MOBIELE APP: GRIJP GEWELDIGE AANBIEDINGEN, TERWIJL U COMFORTABEL WINKELT



EEN GEWELDIG AANBOD AAN RESERVEONDERDELEN VOOR UW AUTO

DYNAMO: EEN OMVANGRIJK AANBOD

UITSLUITING VAN VERANTWOORDELIJKHEID:

Das document bevat alleen algemene aanbevelingen die te pas kunnen komen als u bezig bent met reparatie of vervanging van onderdelen. AUTODOC is niet aansprakelijk voor verliezen, verwondingen of schade aan eigendommen die bij het repareren of vervangen kunnen optreden door een verkeerde toepassing of een verkeerde interpretatie van de ter beschikking gestelde informatie.

AUTODOC is niet aansprakelijk voor eventuele fouten en onduidelijkheden in deze handleiding. De informatie wordt alleen ter beschikking gesteld om te verduidelijken en is geen alternatief voor instructies van deskundigen.

AUTODOC is niet aansprakelijk voor de verkeerde of gevaarlijke toepassing van apparatuur, werktuig en auto-onderdelen. AUTODOC geeft het dringende advies om voorzichtig te zijn en zich aan de veiligheidsvoorschriften te houden als er sprake is van een reparatie of een vervanging. En denkt u eraan: het gebruik van auto-onderdelen met een minderwaardige kwaliteit is geen garantie voor de vereiste verkeersveiligheid.

© Copyright 2023 – Alle content, met name teksten, foto's en grafieken zijn als intellectueel eigendom geregistreerd. Alle rechten, met inbegrip van vermenigvuldiging, publicatie, bewerking en vertaling, zijn voorbehouden, AUTODOC SE.