



Hoe multiriem vervangen  
bij een **FORD Tourneo  
Connect / Grand  
Tourneo Connect V408  
Station Wagon** –  
vervangingshandleiding

## EENDERE VIDEO-TUTORIAL



Deze video toont de vervangingsprocedure van een eender auto-onderdeel in een andere auto.

### **Belangrijk!**

Deze vervangingsprocedure kan worden toegepast voor de volgende voertuigen:  
FORD Tourneo Connect / Grand Tourneo Connect V408 Station Wagon 1.6 TDCi,  
FORD Tourneo Connect / Grand Tourneo Connect V408 Station Wagon 1.5 TDCi

De stappen kunnen lichtjes variëren, afhankelijk van het ontwerp van de wagen.

Deze tutorial werd gemaakt op basis van de vervangingsprocedure voor een eender auto-onderdeel op: FORD Fiesta Mk6 Hatchback (JA8, JR8) 1.6 TDCi

**VERVANGING: MULTIRIEM – FORD TOURNEO  
CONNECT / GRAND TOURNEO CONNECT V408  
STATION WAGON. GEREEDSCHAP DAT U DAARBIJ  
NODIG HEBT:**



- Combinatiesleutel Nr.15
- Torx bit T30
- Ratelsleutel
- Spatbordbeschermer


**Koop gereedschap**

Vervanging: multiriem – FORD Tourneo Connect / Grand Tourneo Connect V408 Station Wagon. AUTODOC beveelt aan:

- Alle werkzaamheden moeten worden verricht met stilstaande motor.

## VERVANGING: MULTIRIEM – FORD TOURNEO CONNECT / GRAND TOURNEO CONNECT V408 STATION WAGON. HANTEER DE VOLGENDE PROCEDURE:

- 1 Open de motorkap.
- 2 Gebruik een beschermhoes om beschadiging van lak en kunststof onderdelen van de auto te voorkomen.
- 3 Vijzel de auto op met behulp van een krik of zet de auto boven een reparatiekuil.
- 4 Maak de bevestigingen van de onderste afdekkap van de oliepan los. Gebruik Torx T30. Gebruik een ratelsleutel.



- 5 Verwijder de afdekking van de oliepan.



**6** Trek de multiriemspanner opzij. Gebruik een combinatie steeksleutel Nr.15



**7** Haal de multiriem weg.



**8** Plaats de riemspanner weer in zijn oorspronkelijke positie.

Vervanging: multiriem – FORD Tourneo Connect / Grand Tourneo Connect V408 Station Wagon. Deskundigen bevelen aan:

- Controleer de staat van de riemspanner en de vrijlooppoelie en vervang deze indien nodig.

**9** Plaats de multiriem.



Vervanging: multiriem – FORD Tourneo Connect / Grand Tourneo Connect V408 Station Wagon. De experts van AUTODOC bevelen aan:

- Zorg ervoor dat de multiriem nauwsluitend op alle spanners en rollen past.

**10** Trek de multiriemspanner opzij. Gebruik een combinatie steeksleutel Nr.15

**11** Breng de multiriem aan op de riemspanner.




**12** Plaats de riemspanner weer in zijn oorspronkelijke positie. Gebruik een combinatie steeksleutel Nr.15


**13** Laat de motor enkele minuten draaien. Dit is noodzakelijk om te garanderen dat de component correct werkt.

**14** Schakel de motor uit.

**15** Plaats de onderste afdekkap van de oliepan weer terug.



**16** Draai de bevestigingen van de onderste afdekkap van de oliepan vast. Gebruik Torx T30. Gebruik een ratelsleutel.



**17** Laat de wagen zaken.

**18** Verwijder de beschermhoes van het spatbord.

**19** Sluit de motorkap.

**GOED GEDAAN!** 

**BEKIJK MEER TUTORIALS**

## AUTODOC – TOPKWALITEIT EN BETAALBARE AUTO-ONDERDELEN ONLINE

**AUTODOC'S MOBIELE APP: GRIJP GEWELDIGE AANBIEDINGEN, TERWIJL U COMFORTABEL WINKELT**



**+ AUTODOC**

GET IT ON  
**Google Play**

Download on the  
**App Store**

**Download**

**EEN GEWELDIG AANBOD AAN RESERVEONDERDELEN VOOR UW AUTO**

**MULTIRIEM: EEN OMVANGRIJK AANBOD**

### **UITSLUITING VAN VERANTWOORDELIJKHEID:**

Das document bevat alleen algemene aanbevelingen die te pas kunnen komen als u bezig bent met reparatie of vervanging van onderdelen. AUTODOC is niet aansprakelijk voor verliezen, verwondingen of schade aan eigendommen die bij het repareren of vervangen kunnen optreden door een verkeerde toepassing of een verkeerde interpretatie van de ter beschikking gestelde informatie.

AUTODOC is niet aansprakelijk voor eventuele fouten en onduidelijkheden in deze handleiding. De informatie wordt alleen ter beschikking gesteld om te verduidelijken en is geen alternatief voor instructies van deskundigen.

AUTODOC is niet aansprakelijk voor de verkeerde of gevaarlijke toepassing van apparatuur, werktuig en auto-onderdelen. AUTODOC geeft het dringende advies om voorzichtig te zijn en zich aan de veiligheidsvoorschriften te houden als er sprake is van een reparatie of een vervanging. En denkt u eraan: het gebruik van auto-onderdelen met een minderwaardige kwaliteit is geen garantie voor de vereiste verkeersveiligheid.

© Copyright 2023 – Alle content, met name teksten, foto's en grafieken zijn als intellectueel eigendom geregistreerd. Alle rechten, met inbegrip van vermenigvuldiging, publicatie, bewerking en vertaling, zijn voorbehouden, AUTODOC SE.