



Hoe ruitenwissers
achteraan vervangen bij
een **Fiat Punto 199** –
vervangingshandleiding

TUTORIAL



Belangrijk!

Deze vervangingsprocedure kan worden toegepast voor de volgende voertuigen: FIAT Punto Evo Hatchback (199) 1.4 Natural Power, FIAT Punto Evo Hatchback (199) 1.3 D Multijet, FIAT Punto Evo Hatchback (199) 1.2, FIAT Grande Punto Hatchback (199) 1.2, FIAT Grande Punto Hatchback (199) 1.4 Natural Power, FIAT Punto Evo Hatchback (199) 1.4, FIAT Grande Punto Hatchback (199) 1.3 D Multijet, FIAT Grande Punto Hatchback (199) 1.4, FIAT Punto III Van (199) 1.3 D Multijet, FIAT Grande Punto Hatchback (199) 1.4 LPG, FIAT Grande Punto Hatchback (199) 1.9 D Multijet, FIAT Grande Punto Hatchback (199) 1.6 D Multijet, FIAT Grande Punto Hatchback (199) 1.4 16V, FIAT Punto III Van (199) 1.4 Natural Power, FIAT Punto Evo Hatchback (199) 1.4 LPG, (+ 13)

De stappen kunnen lichtjes variëren, afhankelijk van het ontwerp van de wagen.


AUTODOC raadt aan:

- NB: alle werkzaamheden aan de auto Fiat Punto 199 dienen uitgevoerd te worden bij een uitgeschakelde motor.

VOER DE VERVANGING IN DE VOLGENDE VOLGORDE UIT:


1

Leg de nieuwe ruitenwissers klaar.



2

Trek de wisserarm weg van het glasoppervlak tot het stopt.



3

Druk de klem in.



4


Verwijder het blad van de ruitenwisserarm.

Vervanging: ruitenwissers – Fiat Punto 199. Tips van de experts van AUTODOC:

- Bij vervanging van het ruitenwisserblad dient u voorzichtig te zijn om te voorkomen dat de geveerde ruitenwisserarm tegen de ruit slaat.

5

Installeer het nieuwe ruitenwisserblad en druk de ruitenwisserarm voorzichtig op de ruit.



Vervanging: ruitenwissers – Fiat Punto 199. AUTODOC beveelt aan:

- Raak het wisserblad niet aan de werkende rubberen rand aan om schade aan de laag grafiet te vermijden.
- Zorg ervoor dat de rubberen strook van het blad strak tegen het glas aandrukt over de hele lengte.

6

Zet het contact aan.

7

Controleer na de installatie de prestatie van de ruitenwissers.



GOED GEDAAN! 👍

BEKIJK MEER TUTORIALS

AUTODOC – TOPKWALITEIT EN BETAALBARE AUTO- ONDERDELEN ONLINE

AUTODOC'S MOBIELE APP: GRIJP GEWELDIGE AANBIEDINGEN,
TERWIJL U COMFORTABEL WINKELT



AUTODOC

GET IT ON
 Google Play

Download on the
 App Store

Download

**EEN GEWELDIG AANBOD AAN RESERVEONDERDELEN
VOOR UW AUTO**

KOOP RESERVEONDERDELEN VOOR FIAT

RUITENWISSERS: EEN OMVANGRIJK AANBOD

SELECTEER AUTO-ONDERDELEN VOOR FIAT PUNTO 199

RUITENWISSERS VOOR FIAT: NU KOPEN

**RUITENWISSERS VOOR FIAT PUNTO 199: DE BESTE
AANBIEDINGEN EN DEALS**

ⓘ UITSLUITING VAN VERANTWOORDELIJKHEID:

Das document bevat alleen algemene aanbevelingen die te pas kunnen komen als u bezig bent met reparatie of vervanging van onderdelen. AUTODOC is niet aansprakelijk voor verliezen, verwondingen of schade aan eigendommen die bij het repareren of vervangen kunnen optreden door een verkeerde toepassing of een verkeerde interpretatie van de ter beschikking gestelde informatie.

AUTODOC is niet aansprakelijk voor eventuele fouten en onduidelijkheden in deze handleiding. De informatie wordt alleen ter beschikking gesteld om te verduidelijken en is geen alternatief voor instructies van deskundigen.

AUTODOC is niet aansprakelijk voor de verkeerde of gevaarlijke toepassing van apparatuur, werktuig en auto-onderdelen. AUTODOC geeft het dringende advies om voorzichtig te zijn en zich aan de veiligheidsvoorschriften te houden als er sprake is van een reparatie of een vervanging. En denkt u eraan: het gebruik van auto-onderdelen met een minderwaardige kwaliteit is geen garantie voor de vereiste verkeersveiligheid.

© Copyright 2021 – Alle content, met name teksten, foto's en grafieken zijn als intellectueel eigendom geregistreerd. Alle rechten, met inbegrip van vermenigvuldiging, publicatie, bewerking en vertaling, zijn voorbehouden, AUTODOC GmbH.