



Hoe ruitenwissers  
vooraan vervangen bij  
een **Dodge Caliber SRT4**

–

vervangingshandleiding

## TUTORIAL




### **Belangrijk!**

Deze vervangingsprocedure kan worden toegepast voor de volgende voertuigen: DODGE CARAVAN (RG\_) 3.3, DODGE CARAVAN (RG\_) 3.3 AWD, DODGE CARAVAN (RG\_) 3.8, DODGE CARAVAN (RG\_) 3.8 AWD, DODGE CARAVAN (RG\_) 2.4, DODGE CALIBER 1.8, DODGE CALIBER 2.4, DODGE CALIBER 2.0 CRD, DODGE CARAVAN (RG\_) 3.8 Turbo AWD, DODGE CALIBER 2.4 SRT4 AWD, DODGE CALIBER 2.4 Turbo, DODGE CALIBER 2.2 CRD, DODGE CALIBER 2.4 AWD

De stappen kunnen lichtjes variëren, afhankelijk van het ontwerp van de wagen.

VERVANGING: RUITENWISSERS – DODGE CALIBER  
SRT4. OVERZICHT MET GEREEDSCHAP DAT U NODIG  
HEBT:



- Platte Schroevendraaier


[KOOP GEREEDSCHAP](#)

Vervanging: ruitenwissers – Dodge Caliber SRT4. De experts van AUTODOC bevelen aan:

- Vervang de voorste wisserbladen steeds samen. Dit verzekert een efficiënte en gelijkmatige reiniging van de voorruit.
- Verwar de wisserbladen van de bestuurders- en passagierszijden niet.
- De vervangprocedure voor beide wisserbladen is identiek.
- Alle werkzaamheden moeten worden verricht met stilstaande motor.

**VERVANGING: RUITENWISSERS – DODGE CALIBER SRT4. AANBEVOLEN VOLGORDE VAN STAPPEN:**

**1** Bereid de nieuwe ruitenwischerbladen voor.



**2** Trek de wisserarm weg van het glasoppervlak tot het stopt.



3

Druk de klem in. Gebruik een platte schroevendraaier.



4

Verwijder het blad van de ruitenwisserarm.




Vervanging: ruitenwissers – Dodge Caliber SRT4. AUTODOC beveelt aan:

- Bij vervanging van het ruitenwisserblad dient u voorzichtig te zijn om te voorkomen dat de geveerde ruitenwisserarm tegen de ruit slaat.

5

Installeer het nieuwe ruitenwisserblad en druk de ruitenwisserarm voorzichtig op de ruit.




### Vervanging: ruitenwissers – Dodge Caliber SRT4. Tip:

- Raak het wisserblad niet aan de werkende rubberen rand aan om schade aan de laag grafiet te vermijden.
- Zorg ervoor dat de rubberen strook van het blad strak tegen het glas aandrukt over de hele lengte.

6

Zet het contact aan.



7


Controleer na de installatie de prestatie van de ruitenwissers. De bladen mogen niet kruisen of tegen de afdichting van de voorruit aanbotsen.

**GOED GEDAAN!** 

**BEKIJK MEER TUTORIALS**

# AUTODOC – TOPKWALITEIT EN BETAALBARE AUTO- ONDERDELEN ONLINE

AUTODOC'S MOBIELE APP: GRIJP GEWELDIGE AANBIEDINGEN,  
TERWIJL U COMFORTABEL WINKELT



**+ AUTODOC**

GET IT ON  
**Google Play**

Download on the  
**App Store**

**Download**

**EEN GEWELDIG AANBOD AAN RESERVEONDERDELEN  
VOOR UW AUTO**

**KOOP RESERVEONDERDELEN VOOR DODGE**

**RUITENWISSERS: EEN OMVANGRIJK AANBOD**

**SELECTEER AUTO-ONDERDELEN VOOR DODGE CALIBER  
SRT4**

**RUITENWISSERS VOOR DODGE: NU KOPEN**

**RUITENWISSERS VOOR DODGE CALIBER SRT4: DE BESTE  
AANBIEDINGEN EN DEALS**

## **UITSLUITING VAN VERANTWOORDELIJKHEID:**

Das document bevat alleen algemene aanbevelingen die te pas kunnen komen als u bezig bent met reparatie of vervanging van onderdelen. AUTODOC is niet aansprakelijk voor verliezen, verwondingen of schade aan eigendommen die bij het repareren of vervangen kunnen optreden door een verkeerde toepassing of een verkeerde interpretatie van de ter beschikking gestelde informatie.

AUTODOC is niet aansprakelijk voor eventuele fouten en onduidelijkheden in deze handleiding. De informatie wordt alleen ter beschikking gesteld om te verduidelijken en is geen alternatief voor instructies van deskundigen.

AUTODOC is niet aansprakelijk voor de verkeerde of gevaarlijke toepassing van apparatuur, werktuig en auto-onderdelen. AUTODOC geeft het dringende advies om voorzichtig te zijn en zich aan de veiligheidsvoorschriften te houden als er sprake is van een reparatie of een vervanging. En denkt u eraan: het gebruik van auto-onderdelen met een minderwaardige kwaliteit is geen garantie voor de vereiste verkeersveiligheid.

© Copyright 2023 – Alle content, met name teksten, foto's en grafieken zijn als intellectueel eigendom geregistreerd. Alle rechten, met inbegrip van vermenigvuldiging, publicatie, bewerking en vertaling, zijn voorbehouden, AUTODOC SE.