



Hoe luchtfilter vervangen
bij een **ALFA ROMEO**
SPIDER (939) –
vervangingshandleiding

EENDERE VIDEO-TUTORIAL



Deze video toont de vervangingsprocedure van een eender auto-onderdeel in een andere auto.


Belangrijk!

Deze vervangingsprocedure kan worden toegepast voor de volgende voertuigen: ALFA ROMEO SPIDER (939) 2.0 JTDM, ALFA ROMEO SPIDER (939) 2.2 JTS, ALFA ROMEO SPIDER (939) 3.2 JTS Q4, ALFA ROMEO SPIDER (939) 2.4 JTDM, ALFA ROMEO SPIDER (939) 3.2 JTS, ALFA ROMEO SPIDER (939) 1.8 TBi

De stappen kunnen lichtjes variëren, afhankelijk van het ontwerp van de wagen.

Deze tutorial werd gemaakt op basis van de vervangingsprocedure voor een eender auto-onderdeel op: ALFA ROMEO 159 Sportwagon (939) 2.2 JTS

VERVANGING: LUCHTFILTER – ALFA ROMEO SPIDER
(939). WERKTUIG DAT U DAARBIJ NODIG HEBT:



- Dopsleutel nr.7
- Ratelsleutel
- Microvezeldoek

Koop gereedschap

AUTODOC raadt aan:


- Vervanging: luchtfilter – ALFA ROMEO SPIDER (939). Houd u aan het onderhoudsschema, aanbevelingen en vereisten van de kant van de fabrikant.
- Alle werkzaamheden moeten worden verricht met stilstaande motor.

**VERVANGING: LUCHTFILTER – ALFA ROMEO SPIDER (939).
ONDERNEEM DE VOLGENDE STAPPEN:**


1 Vijzel de auto op met behulp van een krik of zet de auto boven een reparatiekuil.



2 Draai de bevestigingsschroeven van het luchtfilterdeksel los. Gebruik een dopsleutel Nr.7. Gebruik een ratelsleutel.




3 Naam het deksel van de filter er af.



4

Verwijder het filterelement uit de filterbehuizing.



5

Maak het luchtfilterdeksel en de behuizing schoon.




Vervanging: luchtfilter – ALFA ROMEO SPIDER (939). De experts van AUTODOC bevelen aan:

- Voordat u het luchtfilterdeksel en de behuizing schoonmaakt, moet u de luchtkanaaldelen, de massaluchtstroomsensor (indien van toepassing) en de gasklep met een schone doek afdekken.

6

Plaats een nieuw filterelement in de filterbehuizing. Zorg ervoor dat de filterrand goed aansluit op de behuizing.




Vervanging: luchtfilter – ALFA ROMEO SPIDER (939). Tips van de experts van AUTODOC:

- Controleer de juiste locatie van het filterelement. Installeer deze niet schuin.
- ALFA ROMEO SPIDER (939) – Het is van groot belang om uitsluitend hoogwaardige filters in te zetten.
- Let er tijdens de montage op dat er geen stof en verontreinigingen in de luchtfilterbehuizing terechtkomen.


7

Installeer de luchtfiltercover opnieuw. Maak deze vast.



8

Schroef de bevestigingsschroeven van het luchtfilterdeksel in. Gebruik een dopsleutel Nr.7. Gebruik een ratelsleutel.



9

Laat de wagen zaken.

GOED GEDAAN! 

BEKIJK MEER TUTORIALS

AUTODOC – TOPKWALITEIT EN BETAALBARE AUTO-ONDERDELEN ONLINE

AUTODOC'S MOBIELE APP: GRIJP GEWELDIGE AANBIEDINGEN, TERWIJL U COMFORTABEL WINKELT



+ AUTODOC

GET IT ON
Google Play

Download on the
App Store

Download

EEN GEWELDIG AANBOD AAN RESERVEONDERDELEN VOOR UW AUTO

LUCHTFILTER: EEN OMVANGRIJK AANBOD

(i) UITSLUITING VAN VERANTWOORDELIJKHEID:

Das document bevat alleen algemene aanbevelingen die te pas kunnen komen als u bezig bent met reparatie of vervanging van onderdelen. AUTODOC is niet aansprakelijk voor verliezen, verwondingen of schade aan eigendommen die bij het repareren of vervangen kunnen optreden door een verkeerde toepassing of een verkeerde interpretatie van de ter beschikking gestelde informatie.

AUTODOC is niet aansprakelijk voor eventuele fouten en onduidelijkheden in deze handleiding. De informatie wordt alleen ter beschikking gesteld om te verduidelijken en is geen alternatief voor instructies van deskundigen.

AUTODOC is niet aansprakelijk voor de verkeerde of gevaarlijke toepassing van apparatuur, werktuig en auto-onderdelen. AUTODOC geeft het dringende advies om voorzichtig te zijn en zich aan de veiligheidsvoorschriften te houden als er sprake is van een reparatie of een vervanging. En denkt u eraan: het gebruik van auto-onderdelen met een minderwaardige kwaliteit is geen garantie voor de vereiste verkeersveiligheid.

© Copyright 2022 – Alle content, met name teksten, foto's en grafieken zijn als intellectueel eigendom geregistreerd. Alle rechten, met inbegrip van vermenigvuldiging, publicatie, bewerking en vertaling, zijn voorbehouden, AUTODOC GmbH.