



Hoe multiriem vervangen
bij een **Audi A3 8PA** –
vervangingshandleiding

TUTORIAL



Belangrijk!

Deze vervangingsprocedure kan worden toegepast voor de volgende voertuigen: AUDI A1 Sportback (8XA, 8XK) 1.2 TFSI, AUDI A3 Hatchback (8P1) 1.2 TSI, AUDI A3 Sportback (8PA) 1.2 TSI, AUDI A1 Hatchback (8X1, 8XK) 1.2 TFSI, AUDI A3 Cabrio (8P7) 1.2 TFSI

De stappen kunnen lichtjes variëren, afhankelijk van het ontwerp van de wagen.

VERVANGING: MULTIRIEM – AUDI A3 8PA.
GEREEDSCHAP DAT U DAARBIJ NODIG HEBT:



- Combinatiesleutel Nr.16

KOOP GEREEDSCHAP

Vervanging: multiriem – Audi A3 8PA. Tips van de experts van AUTODOC:

- Alle werkzaamheden moeten worden verricht met stilstaande motor.

VERVANGING: MULTIRIEM – AUDI A3 8PA. AANBEVOLEN VOLGORDE VAN STAPPEN:

1

Vijzel de auto op met behulp van een krik of zet de auto boven een reparatiekuil.




2

Trek de multiriemspanner opzij. Gebruik een combinatie steeksleutel Nr.16.



3

Haal de multiriem weg.



4

Plaats de riemspanner weer in zijn oorspronkelijke positie.




Vervanging: multiriem – Audi A3 8PA. Tip:

- Controleer de staat van de riemspanner en de vrijlooppoelie en vervang deze indien nodig.

5

Plaats de multiriem.




Vervanging: multiriem – Audi A3 8PA. AUTODOC beveelt aan:

- Zorg ervoor dat de multiriem nauwsluitend op alle spanners en rollen past.

6


Trek de multiriemspanner opzij. Gebruik een combinatie steeksleutel Nr.16



7 Breng de multiriem aan op de riemspanner.




8 Plaats de riemspanner weer in zijn oorspronkelijke positie. Gebruik een combinatie steeksleutel Nr.16



9 Laat de motor enkele minuten draaien. Dit is noodzakelijk om te garanderen dat de component correct werkt.

10 Schakel de motor uit.

11 Laat de wagen zaken.



GOED GEDAAN! 

BEKIJK MEER TUTORIALS

AUTODOC – TOPKWALITEIT EN BETAALBARE AUTO- ONDERDELEN ONLINE

AUTODOC'S MOBIELE APP: GRIJP GEWELDIGE AANBIEDINGEN,
TERWIJL U COMFORTABEL WINKELT

AUTODOC+

GET IT ON
Google Play

Download on the
App Store

Download

**EEN GEWELDIG AANBOD AAN RESERVEONDERDELEN
VOOR UW AUTO**

KOOP RESERVEONDERDELEN VOOR AUDI

MULTIRIEM: EEN OMVANGRIJK AANBOD

SELECTEER AUTO-ONDERDELEN VOOR AUDI A3 8PA

MULTIRIEM VOOR AUDI: NU KOPEN

**MULTIRIEM VOOR AUDI A3 8PA: DE BESTE AANBIEDINGEN
EN DEALS**

ⓘ UITSLUITING VAN VERANTWOORDELIJKHEID:

Das document bevat alleen algemene aanbevelingen die te pas kunnen komen als u bezig bent met reparatie of vervanging van onderdelen. AUTODOC is niet aansprakelijk voor verliezen, verwondingen of schade aan eigendommen die bij het repareren of vervangen kunnen optreden door een verkeerde toepassing of een verkeerde interpretatie van de ter beschikking gestelde informatie.

AUTODOC is niet aansprakelijk voor eventuele fouten en onduidelijkheden in deze handleiding. De informatie wordt alleen ter beschikking gesteld om te verduidelijken en is geen alternatief voor instructies van deskundigen.

AUTODOC is niet aansprakelijk voor de verkeerde of gevaarlijke toepassing van apparatuur, werktuig en auto-onderdelen. AUTODOC geeft het dringende advies om voorzichtig te zijn en zich aan de veiligheidsvoorschriften te houden als er sprake is van een reparatie of een vervanging. En denkt u eraan: het gebruik van auto-onderdelen met een minderwaardige kwaliteit is geen garantie voor de vereiste verkeersveiligheid.

© Copyright 2021 – Alle content, met name teksten, foto's en grafieken zijn als intellectueel eigendom geregistreerd. Alle rechten, met inbegrip van vermenigvuldiging, publicatie, bewerking en vertaling, zijn voorbehouden, AUTODOC GmbH.