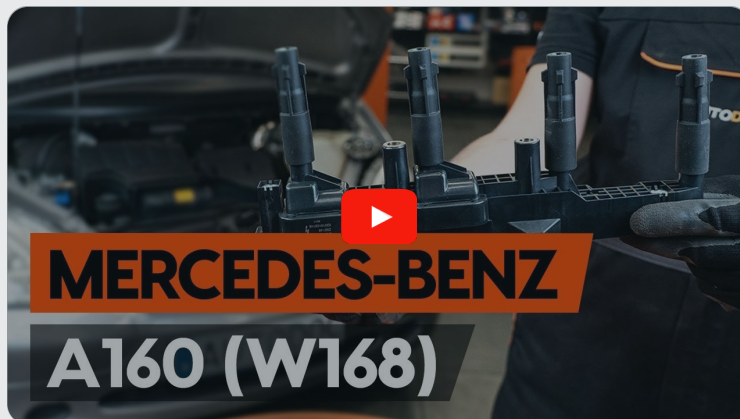




Hoe bobine vervangen bij  
een **Mercedes W168** –  
vervangingshandleiding

## TUTORIAL



### ⓘ **Belangrijk!**

Deze vervangingsprocedure kan worden toegepast voor de volgende voertuigen: MERCEDES-BENZ A-Klasse (W168) A 140 (168.031, 168.131), MERCEDES-BENZ A-Klasse (W168) A 190 (168.032, 168.132), MERCEDES-BENZ Vaneo (W414) 1.6 (414.700), MERCEDES-BENZ Vaneo (W414) 1.9 (414.700), MERCEDES-BENZ A-Klasse (W168) A 210 (168.035, 168.135)

De stappen kunnen lichtjes variëren, afhankelijk van het ontwerp van de wagen.

VERVANGING: BOBINE – MERCEDES W168. BENODIGD  
GEREEDSCHAP:



- Dopsleutel nr.E11
- Ratelsleutel
- Momentsleutel
- Spatbordbeschermer

**KOOP GEREEDSCHAP**


Vervanging: bobine – Mercedes W168. AUTODOC beveelt aan:

- De afzonderlijke ontstekingsspoelen van de cilinders verschillen niet van elkaar.
- Alle werkzaamheden moeten worden verricht met stilstaande motor.

## VERVANGING: BOBINE – MERCEDES W168. ONDERNEEM DE VOLGENDE STAPPEN:

1

Open de motorkap.



2

Gebruik een beschermhoes om beschadiging van lak en kunststof onderdelen van de auto te voorkomen.


3

Koppel de aansluiting van de ontstekingsspoel los.



4

Schroef de bobinehouder los. Gebruik een dopsleutel Nr.E11. Gebruik een ratelsleutel.



5

Verwijder de bobine uit de uitsparing van de bougie.




6

Plaats de nieuwe ontstekingsspoel in de uitsparing van de bougie. Zorg ervoor dat u de klik hoort wanneer deze in de juiste positie is gezet.



7

Span de bevestiging van de bobine aan. Gebruik een dopsleutel Nr.E11. Gebruik een momentsleutel. Draai deze vast tot een koppel van 12 Nm.



8

Sluit de stekker van de ontstekingsspoel aan.



9 Laat de motor enkele minuten draaien. Dit is noodzakelijk om te garanderen dat de component correct werkt.



10 Schakel de motor uit.



11 Verwijder de beschermhoes van het spatbord.

12 Sluit de motorkap.



**GOED GEDAAN!** 

**BEKIJK MEER TUTORIALS**

## AUTODOC – TOPKWALITEIT EN BETAALBARE AUTO- ONDERDELEN ONLINE

AUTODOC'S MOBIELE APP: GRIJP GEWELDIGE AANBIEDINGEN,  
TERWIJL U COMFORTABEL WINKELT

**EEN GEWELDIG AANBOD AAN RESERVEONDERDELEN  
VOOR UW AUTO**

**KOOP RESERVEONDERDELEN VOOR MERCEDES**

**BOBINE: EEN OMVANGRIJK AANBOD**

**SELECTEER AUTO-ONDERDELEN VOOR MERCEDES W168**

**BOBINE VOOR MERCEDES: NU KOPEN**

**BOBINE VOOR MERCEDES W168: DE BESTE  
AANBIEDINGEN EN DEALS**

## **ⓘ UITSLUITING VAN VERANTWOORDELIJKHEID:**

Das document bevat alleen algemene aanbevelingen die te pas kunnen komen als u bezig bent met reparatie of vervanging van onderdelen. AUTODOC is niet aansprakelijk voor verliezen, verwondingen of schade aan eigendommen die bij het repareren of vervangen kunnen optreden door een verkeerde toepassing of een verkeerde interpretatie van de ter beschikking gestelde informatie.

AUTODOC is niet aansprakelijk voor eventuele fouten en onduidelijkheden in deze handleiding. De informatie wordt alleen ter beschikking gesteld om te verduidelijken en is geen alternatief voor instructies van deskundigen.

AUTODOC is niet aansprakelijk voor de verkeerde of gevaarlijke toepassing van apparatuur, werktuig en auto-onderdelen. AUTODOC geeft het dringende advies om voorzichtig te zijn en zich aan de veiligheidsvoorschriften te houden als er sprake is van een reparatie of een vervanging. En denkt u eraan: het gebruik van auto-onderdelen met een minderwaardige kwaliteit is geen garantie voor de vereiste verkeersveiligheid.

© Copyright 2022 – Alle content, met name teksten, foto's en grafieken zijn als intellectueel eigendom geregistreerd. Alle rechten, met inbegrip van vermenigvuldiging, publicatie, bewerking en vertaling, zijn voorbehouden, AUTODOC GmbH.