



Hoe motorolie en filter
vervangen bij een **BMW**
E46 cabrio –
vervangingshandleiding

TUTORIAL




ⓘ **Belangrijk!**

Deze vervangingsprocedure kan worden toegepast voor de volgende voertuigen:
 BMW 3 Touring (E91) 318i 2.0, BMW 3 Coupe (E92) 318i 2.0, BMW 3 Cabrio (E93) 318i 2.0, BMW 3 Compact (E46) 316ti 1.8, BMW 3 Compact (E46) 318ti 2.0, BMW 3 Sedan (E46) 318i 2.0, BMW 3 Coupe (E46) 318Ci 2.0, BMW 3 Sedan (E46) 316i 1.8, BMW 3 Touring (E46) 318i 2.0, BMW 3 Touring (E46) 316i 1.8, BMW 1 Hatchback (E81) 116i 1.6, BMW 3 Sedan (E90) 320i 2.0, BMW Z4 Roadster (E85) 2.0 i, BMW 3 Touring (E91) 320i 2.0, BMW 3 Sedan (E46) 316i 1.6, (+ 27)

De stappen kunnen lichtjes variëren, afhankelijk van het ontwerp van de wagen.

VERVANGING: MOTOROLIE EN FILTER – BMW E46
CABRIO. WERKTUIG DAT U DAARBIJ NODIG HEBT:



- Universele reinigingspray
- Oliefilter dopsleutel 86/16 F
- Dopsleutel nr.17
- Ratelsleutel
- Momentsleutel
- Platte Schroevendraaier
- Trechter
- Olieerversingsbak
- Microvezeldoek
- Spatbordbeschermer

KOOP GEREEDSCHAP

AUTODOC raadt aan:

- Vervang het oliefilter iedere keer wanneer u de motorolie ververs.
- NB: alle werkzaamheden aan de auto BMW E46 cabrio dienen uitgevoerd te worden bij een uitgeschakelde motor.
- Draag handschoenen om contact met hete vloeistof te voorkomen.

VOER DE VERVANGING IN DE VOLGENDE VOLGORDE UIT:

1

Open de motorkap.



2

Gebruik een beschermhoes om beschadiging van lak en kunststof onderdelen van de auto te voorkomen.



3

Schroef de olievuldop los.



4


Vijzel de auto op met behulp van een krik of zet de auto boven een reparatiekuil.

Vervanging: motorolie en filter – BMW E46 cabrio. Tip:

- Het voertuig dient op een vlakke ondergrond te staan, en indien er een hoek is, dient de afvoerstop zich steeds op het laagste punt te bevinden.


5

Zet een olie opvangbak van ten minste 6 liter onder het afvoergat.




6

Schroef de aftapplug los. Gebruik een dopsleutel Nr.17. Gebruik een ratelsleutel.



7

Voer de gebruikte olie af.




Vervanging: motorolie en filter – BMW E46 cabrio. Tip van AUTODOC:

- Let op! De olie kan heet zijn.


8

Schroef het oliefilter los. Gebruik de 86/16 F dopsleutel.




9

Verwijder de oliefilter.



10

Zet een bakje voor het oude oliefilter klaar. Doe het oude oliefilter in de bak.



Vervanging: motorolie en filter – BMW E46 cabrio. De experts van AUTODOC bevelen aan:

- Schuif de bak omhoog. De olie begint onmiddellijk na het verwijderen van het oliefilter uit het afvoergat te lopen.


- 11 Bedek de olieliterbehuizing met een microvezeldoek om te voorkomen dat er vuil en vreemde objecten in het systeem komen.



- 12 Maak de olieliter los van het filterdeksel.



- 13 Verwijder oude O-ringen uit het olieliterdeksel. Gebruik een platte schroevendraaier.




- 14 Reinig de kap van de olieliterbehuizing. Gebruik allesreiniger.



15

Installeer nieuwe O-ringen en een nieuwe oliefilter op hun montagelocaties in het filterdeksel.




Let op!

- Zorg ervoor dat de filter correct geïnstalleerd wordt. Verwissel de zijden van het onderdeel niet.

16

Verwijder de microvezeldoek van de oliefilterbehuizing.




17

Reinig de bevestigingsplaats van het oliefilter.



18


Smeer de rubberen afdichting van het nieuwe filter in met een beetje verse olie.



19 Schroef de nieuwe filter op zijn plaats.



20 Schroef de kap los. Gebruik de 86/16 F dopsleutel. Gebruik een momentsleutel. Draai deze vast tot een koppel van 25 Nm.




Vervanging: motorolie en filter – BMW E46 cabrio. Tips van de experts van AUTODOC:

- Wacht tot de olie volledig uit het afvoergat is afgevoerd.


21 Reinig het gedeelte rondom het afvoergat van de oliepan.



22 Schroef de nieuwe afvoerplug erin en draai deze vast. Gebruik een dopsleutel Nr.17. Gebruik een momentsleutel. Draai deze vast tot een koppel van 25 Nm.



23 Reinig het gedeelte rondom het afvoergat van de oliepan. Gebruik allesreiniger.




24 Laat de wagen zaken.



25 Verwijder de kap van de oliefilter. Steek de trechter erin.



26 Giet de olie in de motor via de vuller. Benodigde hoeveelheid olie: 5.5 liter.



Vervanging: motorolie en filter – BMW E46 cabrio. Deskundigen bevelen aan:

- Gebruik de olie aanbevolen door de fabrikant.

27

Controleer het oliepeil met behulp van de peilstok. Vul olie indien nodig bij.



Let op!

- Het oliepeil moet tussen de markeringen Min en Max staan.


28

Draai de olievuldop vast.




29

Laat de motor enkele minuten draaien. Nadat het waarschuwingslampje voor de oliedruk uitgaat, dient u de motor uit te zetten.




- 30 Controleer het oliepeil 5 minuten na het stilleggen van de motorwerking met een peilstok en voeg olie toe indien nodig.



Let op!

- Het oliepeil moet tussen de markeringen Min en Max staan.
- Controleer of de olievuldop goed vastzit.
- Controleer of de schroefstop van het afvoergat en de oliefilterafdichting goed vastzitten. Indien nodig moet u deze voorzichtig vastdraaien.

- 31 Verwijder de beschermhoes van het spatbord.



- 32 Sluit de motorkap.



Vervanging: motorolie en filter – BMW E46 cabrio. AUTODOC beveelt aan:

- Merk op dat het waarschuwingslampje voor oliedruk, dat aangeeft dat er onvoldoende druk in het smeersysteem zit, langer kan branden dan andersom. Na enkele seconden vult de olie alle kanalen en gaat het lampje uit.
- Zorg er omwille van het milieu voor dat gebruikte filters op speciale afvalverzamelplaatsen gedeponeerd worden.

GOED GEDAAN! 

BEKIJK MEER TUTORIALS

AUTODOC – TOPKWALITEIT EN BETAALBARE AUTO- ONDERDELEN ONLINE

AUTODOC'S MOBIELE APP: GRIJP GEWELDIGE AANBIEDINGEN,
TERWIJL U COMFORTABEL WINKELT



AUTODOC⁺

GET IT ON
 Google Play

Download on the
 App Store

Download

**EEN GEWELDIG AANBOD AAN RESERVEONDERDELEN
VOOR UW AUTO**

KOOP RESERVEONDERDELEN VOOR BMW

OLIEFILTER: EEN OMVANGRIJK AANBOD

SELECTEER AUTO-ONDERDELEN VOOR BMW E46 CABRIO

OLIEFILTER VOOR BMW: NU KOPEN

**OLIEFILTER VOOR BMW E46 CABRIO: DE BESTE
AANBIEDINGEN EN DEALS**

ⓘ UITSLUITING VAN VERANTWOORDELIJKHEID:

Das document bevat alleen algemene aanbevelingen die te pas kunnen komen als u bezig bent met reparatie of vervanging van onderdelen. AUTODOC is niet aansprakelijk voor verliezen, verwondingen of schade aan eigendommen die bij het repareren of vervangen kunnen optreden door een verkeerde toepassing of een verkeerde interpretatie van de ter beschikking gestelde informatie.

AUTODOC is niet aansprakelijk voor eventuele fouten en onduidelijkheden in deze handleiding. De informatie wordt alleen ter beschikking gesteld om te verduidelijken en is geen alternatief voor instructies van deskundigen.

AUTODOC is niet aansprakelijk voor de verkeerde of gevaarlijke toepassing van apparatuur, werktuig en auto-onderdelen. AUTODOC geeft het dringende advies om voorzichtig te zijn en zich aan de veiligheidsvoorschriften te houden als er sprake is van een reparatie of een vervanging. En denkt u eraan: het gebruik van auto-onderdelen met een minderwaardige kwaliteit is geen garantie voor de vereiste verkeersveiligheid.

© Copyright 2022 – Alle content, met name teksten, foto's en grafieken zijn als intellectueel eigendom geregistreerd. Alle rechten, met inbegrip van vermenigvuldiging, publicatie, bewerking en vertaling, zijn voorbehouden, AUTODOC GmbH.